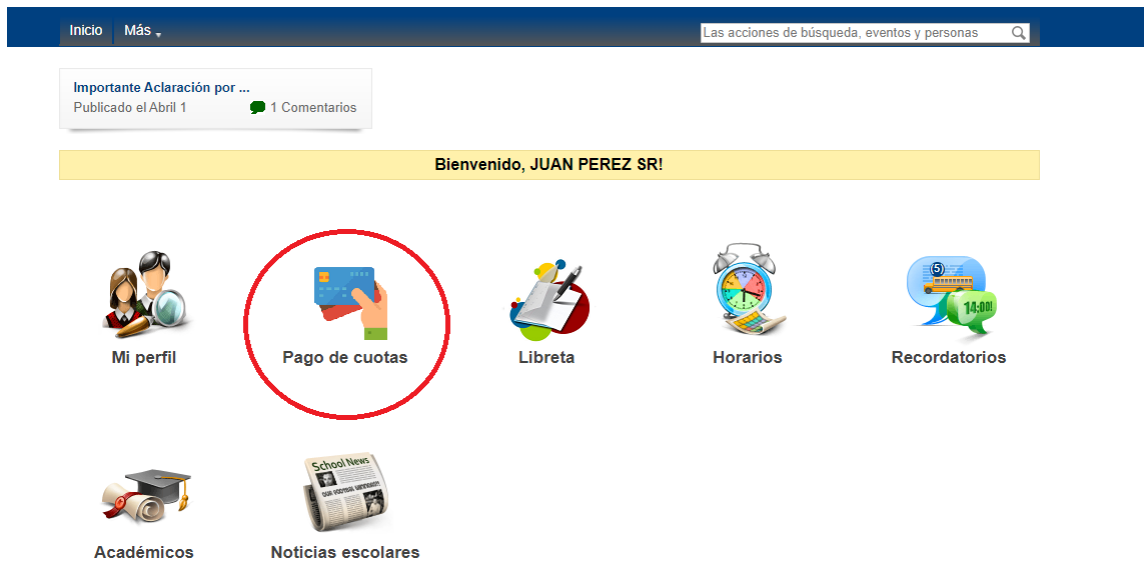
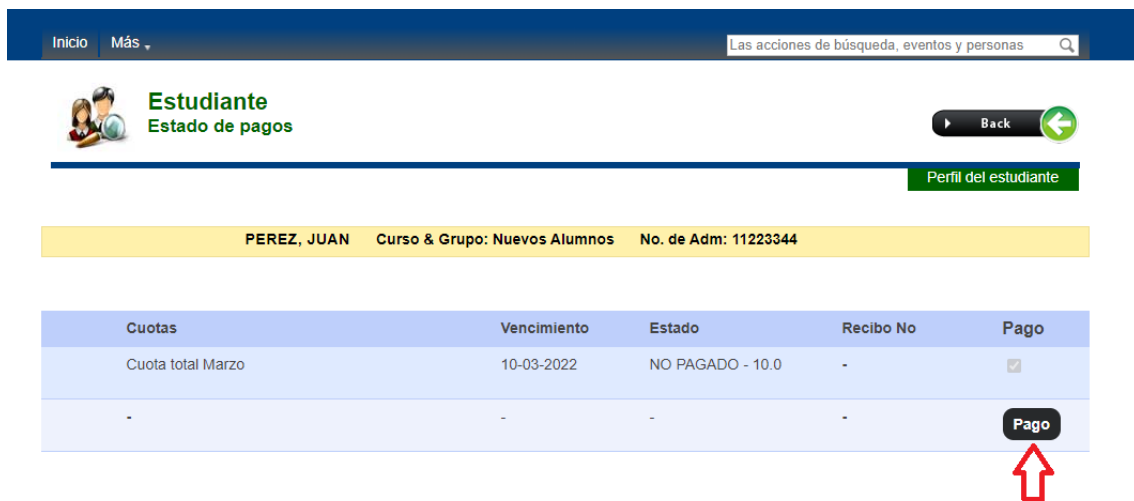


Secuencia de pantallas para el pago de cuotas con Mercado Pago:

- 1) Ingresar con usuario padre (P+DNI del hijo) y seleccionar el ícono "Pago de Cuotas"



- 2) Se visualizan las cuotas pagadas y las pendientes. Aquellas vigentes y sin pagar se encuentran marcadas para el pago. Seleccionar el botón "Pago" para iniciar el proceso de pago.



- 3) Seleccionar "Aceptar" en mensaje de confirmación en el que se indica el monto total a pagar.

Instituto Timoteo

Inicio Más

Estudiante  
Estado de pagos

timoteo.gestionescolar.ar dice  
Procedera a efectuar un pago de: \$10 Desea continuar?

Aceptar Cancelar

Mensajes (5) JUAN Log out

de búsqueda, eventos y personas

Back

Perfil del estudiante

PEREZ, JUAN Curso & Grupo: Nuevos Alumnos No. de Adm: 11223344

Cuotas	Vencimiento	Estado	Recibo No	Pago
Cuota total Marzo	10-03-2022	NO PAGADO - 10.0	-	<input checked="" type="checkbox"/>
-	-	-	-	<b>Pago</b>

- 4) Seleccionar "Continuar" para cambiar a la plataforma de Mercado Pago sobre la cual se realiza el pago.

*Instituto Timoteo*  
*Instruye al niño en su camino,  
y aun cuando fuere viejo  
no se apartará de él.*

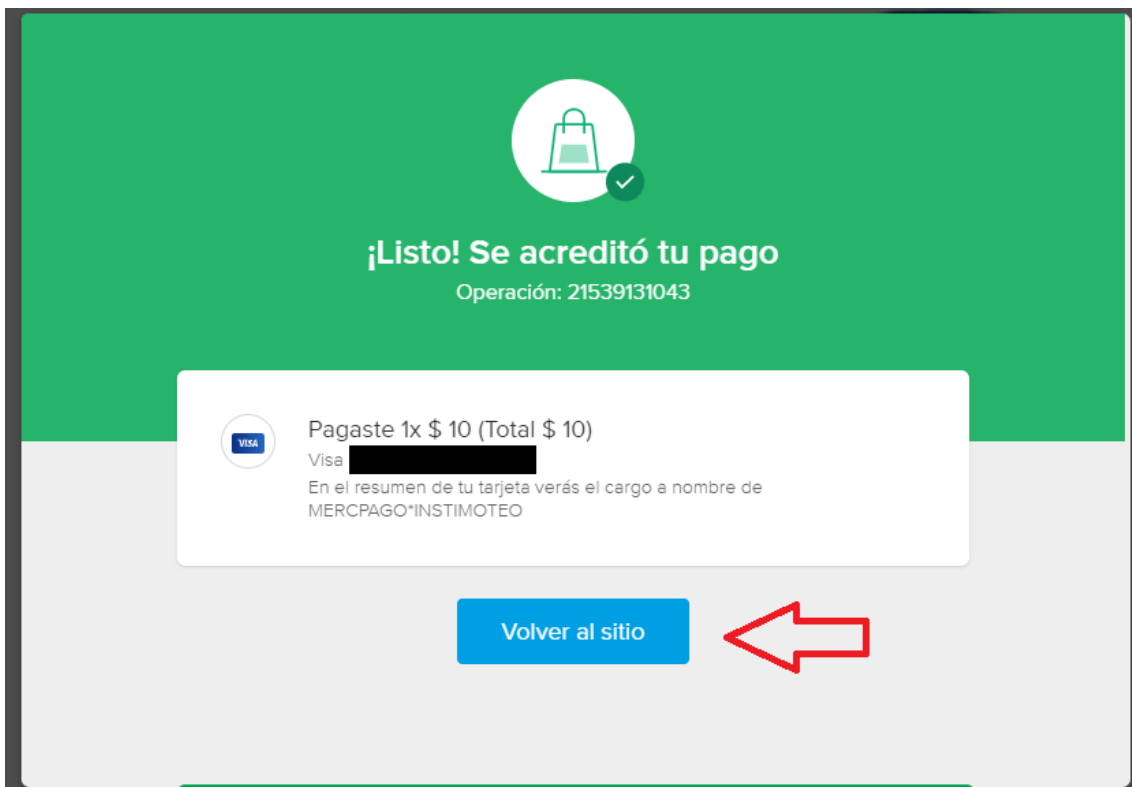
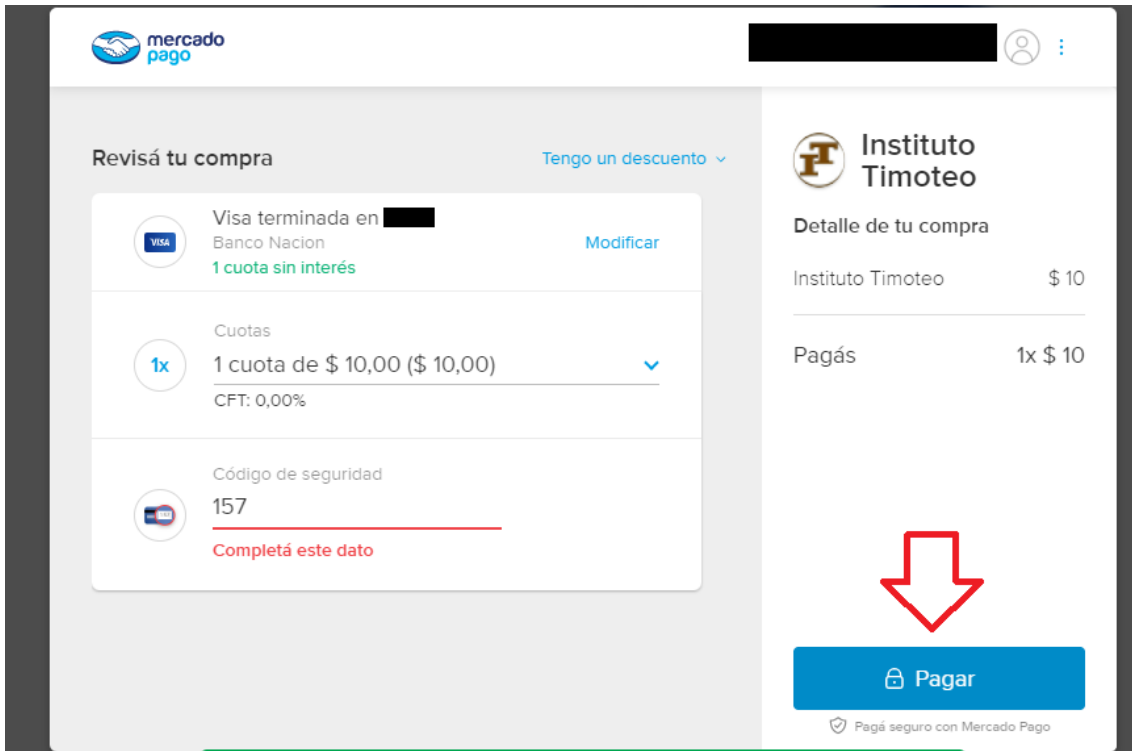


A continuación será redirigido a la  
plataforma de Mercado Pago para realizar  
el pago

Continuar >>



- 5) Completar los datos del pago. Puede revisar ayuda de pago en mercado pago en el enlace <https://www.mercadopago.com.ar/ayuda/19024>



6) Al seleccionar el botón "Volver al sitio" regresa a la plataforma de gestionescolar