



CARTILLA

DE

ACTIVIDADES

PARA 5TO GRADO



Familia:


*A través de este medio, queremos
ayudarles y ayudar a nuestros
pequeños en el aprendizaje.*

*En este tiempo de necesidad,
pedimos a ustedes su total colaboración.*

*Los niños trabajarán en casa con la
asistencia de un mayor. Los trabajos
son para trabajar uno por día. En esta
cartilla contiene trabajos que
deberán realizar con sus niños.*

*Al terminar de realizar las tareas
recuerden que estas serán corregidas y se
tendrán en cuenta para las notas de cada
materia.*

Gracias la Señorita



Lunes 16/03/20

Hs. 08: 05 a 09:25

Área: Ciencias Sociales

Tarea N°.....

Tema: Sociedades y territorios

- 1- Lee la pág. 134. Luego copia en tu carpeta el concepto de las Cs. Sociales.
- 2- Luego lee tres veces, en voz alta las págs. 140 y 141.
- 3-Seguidamente marca con un lápiz las palabras que no conozcas. Transcríbelas en tu carpeta y busca su significado en el diccionario.
- 4- Finalmente realiza las actividades propuestas en dicha pág.

Hs 09: 30 a 10:08

Área: Inglés

- 1- Working with the photocopies I gave you last class. (trabajamos con las copias de la clase anterior).
- 2- Practicar en forma oral.

I Don't → know = yo no sé /ai dount now/
→ = yo no entiendo / ai dount anderstand/
→ Remember= Yo no recuerdo / ai dout rimember/

WHAT DOES.... MEAN ? = ¿qué significa...? / wot das...min/

NOW DO YOU → SAY... → ¿Cómo se dice...en inglés?
→ PRONOUNCE...In ENGLISH? /jow du iu sei...in english
→ SPELL... → ¿Cómo pronuncias en inglés
Jow do iu pronouns in inglis
→ ¿Cómo deletreas...en inglés?
Jow do iu spel...in english

Área: Lengua

Hs 10:20 a 12:20

Tarea N°.....

Tema: La leyenda

1- Observa las imágenes de las págs. 14 y 15. Luego lee la leyenda de la Pampa. Subrayen en el texto las palabras relacionadas con las plantas. Luego, agrúpenlas según se refieran a plantas enteras, a partes de las plantas o a varias plantas.

2- Copia el concepto de leyenda, que se encuentra en la pág. 16

3- Contesta las preguntas que se encuentran al lado derecho de la pág. 14(ventana de lectura).

4- Dibuja un ombú en tu carpeta.

5- Trabaja con las págs. 16 y 17.

Martes 17/03

Área: Matemática

Tarea N°...

Tema: Sistema de Numeración

1- Busca, recorta y pega en tu carpeta 6 números hasta la centena de mil. Luego escribe como se leen cada uno. Y finalmente descompone los números como lo sabes.

2- Elige 4 números del punto anterior y transcríbelos. Escribe el anterior y posterior de cada uno de ellos.

3- Leo y trabajo las actividades de la pág. 7

Área= Ética Ciudadana

Tema: Mi familia

1- Jugamos a ser investigadores.

a) Pregunta y escribe en tu carpeta:

+ ¿Cómo se divertían tus papis, tus abuelos, cuando eran niños?

+ ¡Construían juguetes para jugar?

Hs 10: 15 a 10:50

Área: Tecnología

Tema: Repaso Alineaciones

Transcribir en tu computadora los siguientes textos respetando el uso de las alineaciones y utilizando la correcta posición de tus dedos al trabajar.

Fuente: Arial

Tamaño: 14

Aplicar negrita y cursiva a todo el texto.

Color: bordo

Fondo: Verde manzana

Borde: Decorativo a elección.

Aplicar: 3 autoformas que te gusten

LA MARIPOSA TRISTE

Volando de flor en flor

la vieron en primavera,

envidiaron su hermosura

y no vieron su ceguera.

Sus grandes ojos oscuros

dejaban ver su tristeza,

aún no siendo una mariposa

de extraordinaria belleza.

Triste mariposa linda

entre todas la más bella,

aunque sus ojos no vean

todos la miran a ella.

Hs. 10:50 a 11:36

EDUCACIÓN FÍSICA

Cuidado del cuerpo

a) Mencionar por lo menos 10 recomendaciones que debemos tener en cuenta para mantener una vida saludable.

b) Pegar por lo menos 5 imágenes de las recomendaciones mencionadas.

Hs. 11: 40 a 12: 20

LENGUA

Tarea N°

Tema: la leyenda

- 1- Relee, qué es una leyenda.
- 2- Escribe una leyenda. Sigue las instrucciones de la pág. 18.
- 3- Dibuja las secuencias de la leyenda que inventaste.

MIÉRCOLES 18

Hs 08: 05 a 08: 45

Área: Ética Cristiana

Temas : Texto de memorización

- 1- Estudia la tarea 1.
- 2- Luego escribe en tu carpeta el texto estudiado.
- 3- Lee en la biblia San Juan capítulo 14: 1- 14

Hs. 08:45 a 09: 24

Área: Inglés

DATE: WEDNESDAY THE 18th (MIÉRCOLES 18)

PRACTICAMOS LAS FRASES EN INGLES CON LAS QUE TUVIMOS TRABAJANDO. LAS ESTUDIAMOS DE MEMORIA

Hs. 9:28 a 10:08

Área: Música

- 1- Entonar correctamente la canción patria, "Saludo a la Bandera". Repasar "Aurora".

Hs. 10: 12 a 10 :42

Área: Ciencias Naturales

Tarea N°..

Tema: Los materiales

- 1- Escribe con la ayuda de tu papá y mamá diferentes tipos de materiales que encontramos una jarra.

2- Busca, recorta y pega tres imágenes de diferentes materiales.

Área: Matemática

Tarea N°...

Tema: Sistema de numeración

1- Observa la imagen del Sistema de numeración.

MILLONES			MILLARES			UNIDADES		
CM	DM	UM	cm	dm	um	c	d	u

2- Copia los números de los D.N.I. de tu familia.

3- Transcríbelos y escribe como se leen cada uno de ellos.

4- Luego cópialo en columnas nuevamente y escribe el anterior y posterior.

5- Elige tres números, de los D.N.I. de tu familia y descomponelos como sabes.

Jueves 19/03/2020

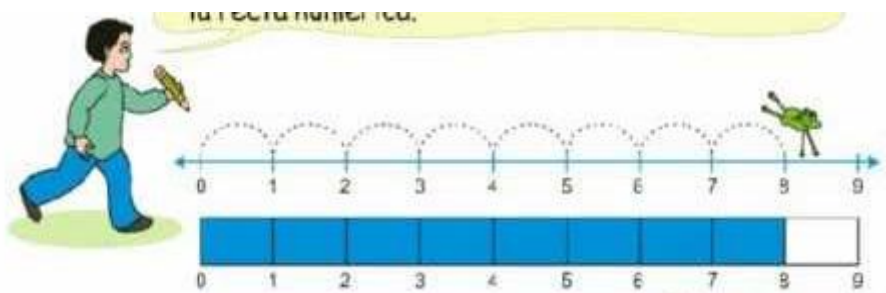
Área: Matemática

Tarea N°

Tema: Sistema de Numeración

Concepto de recta numérica:

Una **recta** es una línea de una sola dimensión que está compuesta por una sucesión infinita de puntos, prolongada **en** una misma dirección. ... Se trata de la línea **en** la cual se suelen graficar los números enteros como puntos que están separados por una distancia uniforme.



1- www.youtube.com- recta numérica. Juari Erik González Santos

2- Leo y trabajo con las págs. 8 y 9

3- Trabajo con las siguientes rectas numéricas. Observa bien cada una de las rectas.

Diferencia común: _____



Diferencia común: _____



Hs. 9 :28 a 10: 10

Área de Tecnología

Hs. 10: 12 a 10 : 42

Área de Ética Cristiana

- 1- Le decimos de memoria la Tarea 1 a nuestros padres.
- 2- Escribe en tu carpeta la tarea 1.

Hs. 11:36 a 12: 20

Área de Ciencias Naturales

Tarea N°

Tema: Los materiales y sus cambios

- 1- Buscamos en el diccionario los significados de las palabras homogéneas y heteróneas.
- 2- Lee las págs. 240 y 241.
- 3- Realiza las actividades propuestas de la pág. 241

Viernes 20/03/2020

Hs. 08: 04 a 08 : 44

Área de Lengua

Tarea N°

Tema: Circuito de la comunicación

1- Recordamos los componentes del circuito de la comunicación.

2- Observa y aprende los conceptos que se encuentra en la pág. 19. (recuadro celeste). Luego trabaja con los puntos 1 y 2 del manual.

Hs. 08: 44 a 09:24

Área de Educación Física

La Actividad Física

a) Investigar los cambios fisiológicos que se producen durante la actividad física.

b) Dibujar la Actividad física o deporte que más me gusta.

Hs. 09 : 28 a 10:08

Área de Ciencias Sociales

Tarea N°

Tema: Sociedades y territorios

1- Repasamos cómo se creó el Virreinato. Luego leemos la pág. 142. Marca lo más importante de cada párrafo y transcríbalo en tu carpeta lo que marcaste.

Hs. 10:12 a 10 : 42

Área de Ética Ciudadana

Tarea N°

Tema: Mi Familia

1- Escribe una poesía para tu familia.

Hs. 10: 46 a 11: 36

Área Música

1- Interpreta correctamente “Saludo a la Bandera” y “Aurora”.

2- Aprende 1° y 2° estrofa de la canción patria, “Marcha a mi Bandera”.

Hs. 11: 40 a 12: 30

Área: Ciencias Naturales

Tarea N°

Tema: Los materiales y sus cambios

1- Trabajamos con las págs. 242 y 243.

2- Escribe en tu carpeta lo que entendiste de la lectura.

3- Trabaja con las actividades propuestas de la pág. 243

Miércoles 25/03/2020

Hs. 08 : 04 a 08:44

Área: Ética Cristiana

1- Estudio la tarea N° 2. Luego leo la pág. 5 del libro de memorización.

2- Lee en la Biblia Lucas 23: 26 al 56.

3- Repetírsela de memoria a tus padres lo que estudiaste.

Hs. 08. 44 a 09:24

Área de Inglés

DATE: WEDNESDAY THE 25th (MIERCOLES 25) REPASAMOS LOS DIFERENTES SALUDOS EN INGLES DE ACUERDO A LA HORA DEL DIA.

GREETINGS IN ENGLISH

Good morning - Good afternoon - Good evening

A.M. midday/noon P.M. midnight A.M.

5:00 6:00 7:00 8:00 9:00 10:00 11:00 12:00 1:00 2:00 3:00 4:00 5:00 6:00 7:00 8:00 9:00 10:00 11:00 12:00 1:00 2:00 3:00 4:00

morning afternoon evening night

GOOD MORNING **GOOD AFTERNOON** **GOOD EVENING*** **GOOD MORNING**
if you wake up very early in the morning.

sunrise day day sunset night

Hi (informal) = Hello
Common greetings for any time of day.

* **GOOD NIGHT** is only used when you leave, say goodbye, or go to bed.

Hs. 09: 28 a 10: 08

Área de Música

1- Entonar correctamente 3° y 4° estrofa de la canción patria Marcha Mi Bandera.

Hs. 10: 12 a 10: 42

Área de Ciencias Naturales

Tarea N°

Tema: Los materiales y sus cambios

1- Mirá el video en la pág. [www.youtube.com>watch](http://www.youtube.com/watch) Aula 365.-Los creadores. Propiedades de los materiales.

2- Escribe en tu carpeta los materiales y el procedimiento que observas.-

Hs. 10: 46 a 12:30

Área: Matemática

Tarea N°

Tema: Sistema de numeración

1- Lee atentamente las consignas de las págs. 10, 11 y 12.

Jueves 26/03/2020

Hs 08: 04 a 09:24

Área: Matemática

Tarea N°

Tema: Sistema de numeración

1- Descomposición de forma multiplicativa.

a- Observa [www.youtube.com>watch](http://www.youtube.com/watch) matemática con Mica

b- Leo y trabajo con las págs. 13 y 14.

2- Busca, recorta y pega tres números que contengan unidades de millón, decena de millón y centena de millón. Luego descompone los números. Finalmente escribe como se leen.

Hs. 09:28 a 10:08

Área: Tecnología

Hs. 10: 12 a 10:42

Área: Ética Cristiana

1- Recita de memoria la Tarea 2.

Hs. 10: 46 a 12:30

Área de Ciencias Naturales

Tarea N°

Tema: Materiales y sus cambios

1- Leé cuatro veces las págs. 244 y 245.

2- Marcá y extraé las palabras desconocidas. Luego buscá su significado en el diccionario. Copia en tu carpeta.

3- Realizo las actividades propuestas en la pág. 245.

Viernes 27/03/2020

Hs. 08: 04 a 08:44

Área de Lengua

Tarea N°

Tema: Texto y Párrafo

1- Trabaja con un recorte de un texto completo. Léelo primeramente. Luego marcá con verde seis oraciones que encuentres. Con rojo los párrafos. Transcribe el último párrafo en tu carpeta.

2- Trabaja con la pág. 19. Texto y párrafo.

Hs. 08: 44 a 09: 24

Área: Educación Física

La Clase de Educación Física

a) Investigar la importancia de la entrada en calor antes de realizar la actividad física.

b) Mencionar por lo menos 3 ejercicios que realizamos en la entrada de calor.

Hs. 09: 28 a 10: 08

Área de Ciencias Sociales

Tarea N°

Tema: El Virreinato del Río de la Plata

1- Leé y trabaja con la pág. 144

2- Realiza las actividades propuestas al pie de la página.

Hs. 10: 12 a 10: 42

Área de Ética Ciudadana

Tarea N°

Tema: Mi familia

1- Investigo como era la Educación en los tiempos de mis abuelos. Luego escribo sobre la Educación de mis padres. Realizo una comparación.

Hs. 10: 46 a 11: 36

Área de Música

Interpretar correctamente 1° y 2° estrofa la canción patria “Marcha a las Malvinas”.

Tras su manto de neblinas,
no las hemos de olvidar,
“Las Malvinas Argentinas”,
clama el viento y ruge el mar.

Ni de aquellos horizontes
nuestra enseña han de arrancar,
pues su blanco está en los montes
y en su azul se tiñe el mar.

Por ausente, por vencido
bajo extraño pabellón,
ningún suelo más querido,
de la patria en la extensión.

¿Quién nos habla aquí de olvido,
de renuncia o de perdón?
Ningún suelo más querido,
de la patria en la extensión.

Rompa el manto de neblinas,
como un sol, nuestro ideal:
“Las Malvinas Argentinas
en dominio ya inmortal”.

Y ante el sol de nuestro emblema,
pura, nítida y triunfal,
brille, oh, Patria, en tu diadema,
la perdida perla austral.

¡Para honor de nuestro emblema
para orgullo nacional,
brille, oh, Patria, en tu diadema,
la perdida perla austral.
Brille, oh, Patria, en tu diadema,
la perdida perla austral.

Hs. 11: 40 a 12: 30

Área de Ciencias Naturales

Tarea N°

Tema: Métodos de separación

- 1- Leo, cinco veces con la vista las págs. 246 y 247.
- 2- Copia en tu carpeta, los métodos de tamización, la tria y la imantación.
- 3- Realiza las actividades de la pág. 247

Lunes 30/03/2020

Hs 08: 04 a 09:24

Área de Ciencias Sociales

Tarea N°

Tema: El Virreinato

- 1- Investiga cómo era la Educación en la época del Virreinato. Escribe cuatro novedades interesantes.
- 2- Leé tres veces con la vista la pág. 145.
- 3- Transcribe datos muy interesantes en tu carpeta de la pág.

Hs. 09:28 a 10:08

Área de Inglés

DATE: MONDAY THE 30th (MIERCOES 30) MIRAMOS EL VIDEO. PRACTICAMOS
<https://www.youtube.com/watch?v=Fw0rdSHzWFY>

Hs. 10:12 a 12:30

Área de Lengua

Tarea N°

Tema: Sílaba y acentuación

1- Leé atentamente los conceptos de la pág. 20. Luego copia los conceptos de las palabras graves, agudas y esdrújulas.

2- Jugá al tuti fruti con tus papis. Debes escribir palabras agudas, graves y esdrújulas en las categorías Nombres, Países, Animales y Cosas. (por lo menos 7 veces de cada uno).

3- Trabajo las actividades de la pág. 20

4- Busca, recorta y pega tres palabras agudas, graves y esdrújulas.

5- Selecciona una de cada grupo y escribe oraciones.

Martes 31/03/2020

Hs. 08: 05 a 09:24

Área de Matemática

Tarea N°

Tema: Sistema de numeración

1- Trabajo con la pág. 15

2- Pedí a tu mami que te dicte siete números con mil de millón. Luego ordénalos de menor a mayor.

3- Luego descompone de forma multiplicativo los números del dictado.

Hs. 09:28 a 10:08

Área de Ética Ciudadana

Tarea N°

Tema: Las normas de convivencia

1- Escribe normas de convivencia que se establecieron en tu casa.

2- Escribe tres oraciones con algunas normas.

Hs. 10:12 a 10:42

Área de Tecnología

Hs. 10: 46 a 11: 36

Área Educación Física

La importancia de las reglas en los juegos

- a) ¿Qué son las reglas?
- b) ¿Para qué sirven?
- c) Elegir un juego que nos guste. Escribir las reglas.

Hs. 11: 40 a 12: 30

Área de Lengua

Tarea N°

Tema: Prefijos y Sufijos



1- Observa el cartel con las clases de palabras. Luego observa el concepto en tu manual en la pág. 21.

2- Copia el concepto en tu carpeta de sufijos y prefijos.

3- Trabajo con las actividades de la pág. 21

4- Busca, recorta y pega tres familias de palabras como los ejemplos que aparecen al pie de la pág. 21

Miércoles 01 /04/2020

Hs. 08: 04 a 08: 44

Área: Ética Cristiana

1- Estudia la Tarea 3

2- Leé en tu biblia San Juan 3

Hs. 08: 44 a 09:24

Área de Inglés

DATE: WEDNESDAY THE 01st (MIERCOLES 01) WORKING WITH THE BOOK (TRABAJAMOS CON EL LIBRO) PAGE 2 ACTIVITY 1: ESCUCHA Y LEE.

Hs. 09:28 a 10:08

Área de Música

Repasar la entonación de la marcha de las Malvinas.

Hs. 10: 12 a 10:42

Área de Ciencias Naturales

Tarea N°

Tema: Método de separación

1- Leé cuatro veces, con tu madre las págs. 248 y 249. Luego copia lo más importante de cada uno de los métodos.

2- Realiza las actividades de la pág. 249








Hs. 10:46 a 12:30

Área de Matemática

Tarea N°

Tema: Sistema de numeración

1- Observa la numeración egipcia.

						
1	10	100	1 000	10 000	100 000	1 000 000
palo	asa	cuerda	flor	dedo	rana	hombre

2- Escribe los números que se encuentran en el manual pág. 16.

3- Entra a la pág. de Wep que aparece en la pág. 16

Viernes 03/04/2020

Hs 08: 04 a 08: 44

Área de Lengua

Tarea N°

Tema: Secuencia narrativa

1- Leé en voz alta, tres veces la leyenda de los Payachatas. Pág. 22.

2- Luego marcá los párrafos de la lectura. Contá y escribe en tu carpeta cuantas oraciones encontras en la leyenda.

3- Escribe en tu carpeta ¿qué son los Nevados de Payachatas?

Hs. 08:44 a 09: 24

Área de Educación Física

La reglas en los deportes Hanball

c) Dibujamos el campo de juego con sus medidas y mencionamos 5 reglas de este deporte.

Hs. 09: 28 a 10:08

Área de Ciencias Sociales

Tarea N°

Tema: El Virreinato

1- Leo tres veces las págs. 146 y 147.

2- Realiza las actividades propuestas en las págs.

Hs. 10: 12 a 10:42

Área de Ética Ciudadana

1- Leé y completa el cuadro.

2- Escribe oraciones con cada una de las palabras.

¿Honesto o deshonesto?



Lee los recuadros, córtalos y pégalos, clasificándolos.

Acciones honestas	Acciones Deshonestas

✂ Encontrar dinero botado y entregarlo a la profesora.

No devolver las cosas prestadas.

No copiar en las pruebas.

Respetar la propiedad de las cosas.

Hacer trampa en los juegos.

Reconocer los errores.

Decir, siempre, la verdad.

No hacer trampas en los juegos.

Echarle la culpa a otro de las propias acciones.

Copiar en las pruebas.

Decir a veces, la verdad.

Encontrar un juguete botado de un compañero y guardárselo para uno.

Hs. 10: 46 a 11: 36

Área de Música

1- Cantar correctamente el repertorio de las canciones patrias.

Marchas: Mi Bandera. Marcha las Malvinas. Saludo a la Bandera. Aurora.

Hs 11: 40 a 12:30

Área de Ciencias Naturales

Tarea N°

Tema: EL Coronavirus

1- Investiga todo sobre el coronavirus.

2- Qué medidas se debe tomar para no contraer el virus.

3- Dibuja los métodos de cuidado.

