

QUERIDA FAMILIA:

En éste tiempo de necesidad pedimos a ustedes su total colaboración. Los niños/as trabajarán en casa con la asistencia de un mayor. Los trabajitos son para hacerse UNO por día.

Éstos trabajitos deben hacerlos con su hijo/a. Algunos contienen links de YouTube dónde podrán aprender canciones o bien alguna reflexión que ayude a tu pequeño/a a poder comprender y aprender nuevos contenidos. AL TERMINAR DEBES IMPRIMIRLO YA QUE TODAS LAS TAREAS SE PEGARÁN EN LA CARPETA AL REGRESAR A CLASES.

Todo los temas que ésta cartilla contengan serán retomados y reforzados al volver al Jardincito.

¿Listos para trabajar?... ¡¡Manos a la Obra!!


TRABAJAMOS EN FAMILIA

N° 1

Miramos un vídeo en YouTube sobre las Normas de convivencia:

<https://www.youtube.com/watch?v=hH0J8cTaCLQ>. Conversamos con los pequeños para recordar las buenas acciones que podemos hacer en el Jardín y las que no son buenas.

PINTAMOS CON EL MATERIAL QUE DESEES LAS IMAGENES QUE MUESTRAN BUENAS ACCIONES. LAS MALAS ACCIONES NO LAS COLOREAMOS



TRABAJAMOS EN FAMILIA

N° 2

My name is...

Mi nombre es...



Escribo el nombre usando una fibra de cualquier color solito o con ayuda de un cartel que mis papis me harán.

TRABAJAMOS EN FAMILIA

N° 3

Recorto con ayuda o solito/a las figuritas de las flores y las pego adentro de los rectángulos según el color que corresponda.



Figuritas recortables



ROJA



AZUL



ROJA



AMARILLA



AMARILLA



AMARILLA



AZUL



ROJA



AZUL

TRABAJAMOS EN FAMILIA

N° 4

Buscamos en casa materiales (por ejemplo papel de lija, algodón etc.) que me ayuden a descubrir y sentir a través del sentido del tacto. Puedo pegarlo en trocitos pequeños o bien un pedazo grande (que pueda entrar en el rectángulo)


Liso




Áspero



Rugoso



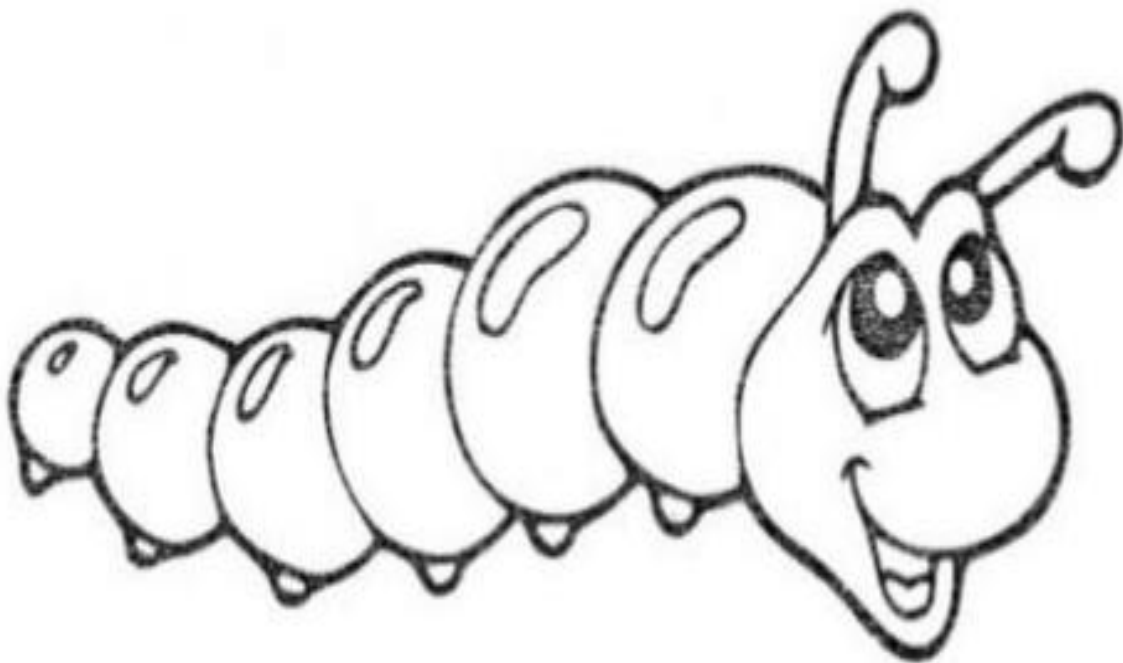
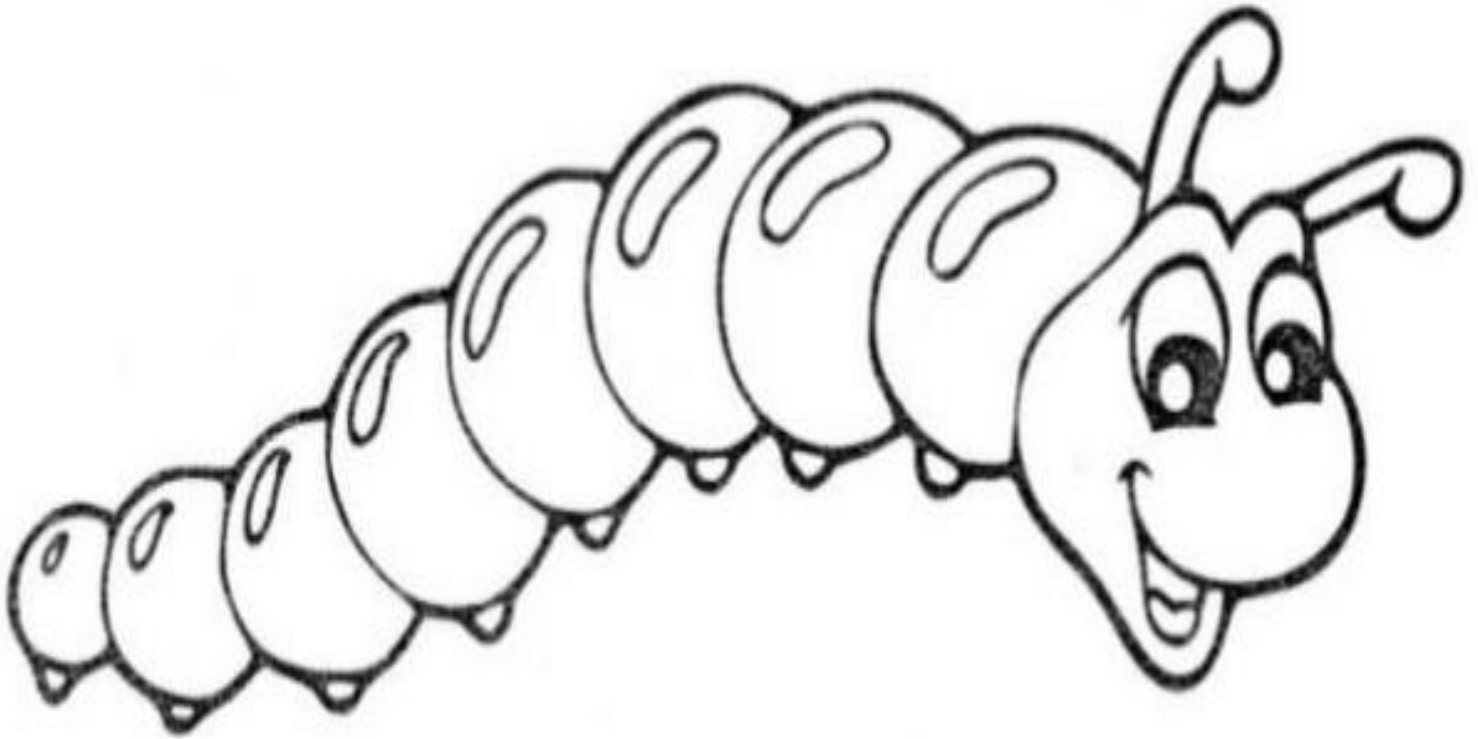
Suave



TRABAJAMOS EN FAMILIA

N° 5

Pinto (usando cualquier material) de color rojo el gusano más largo y amarillo el más corto.



TRABAJAMOS EN FAMILIA

N° 6

Llegó el Otoño miramos un video en Youtube:

<https://www.youtube.com/watch?v=FlzqUm4NPLw>



Hacemos un Collage (adentro del cuadrado de líneas) con los materiales que deseen.

¡BIENVENIDO OTOÑO!

TRABAJAMOS EN FAMILIA

N° 7

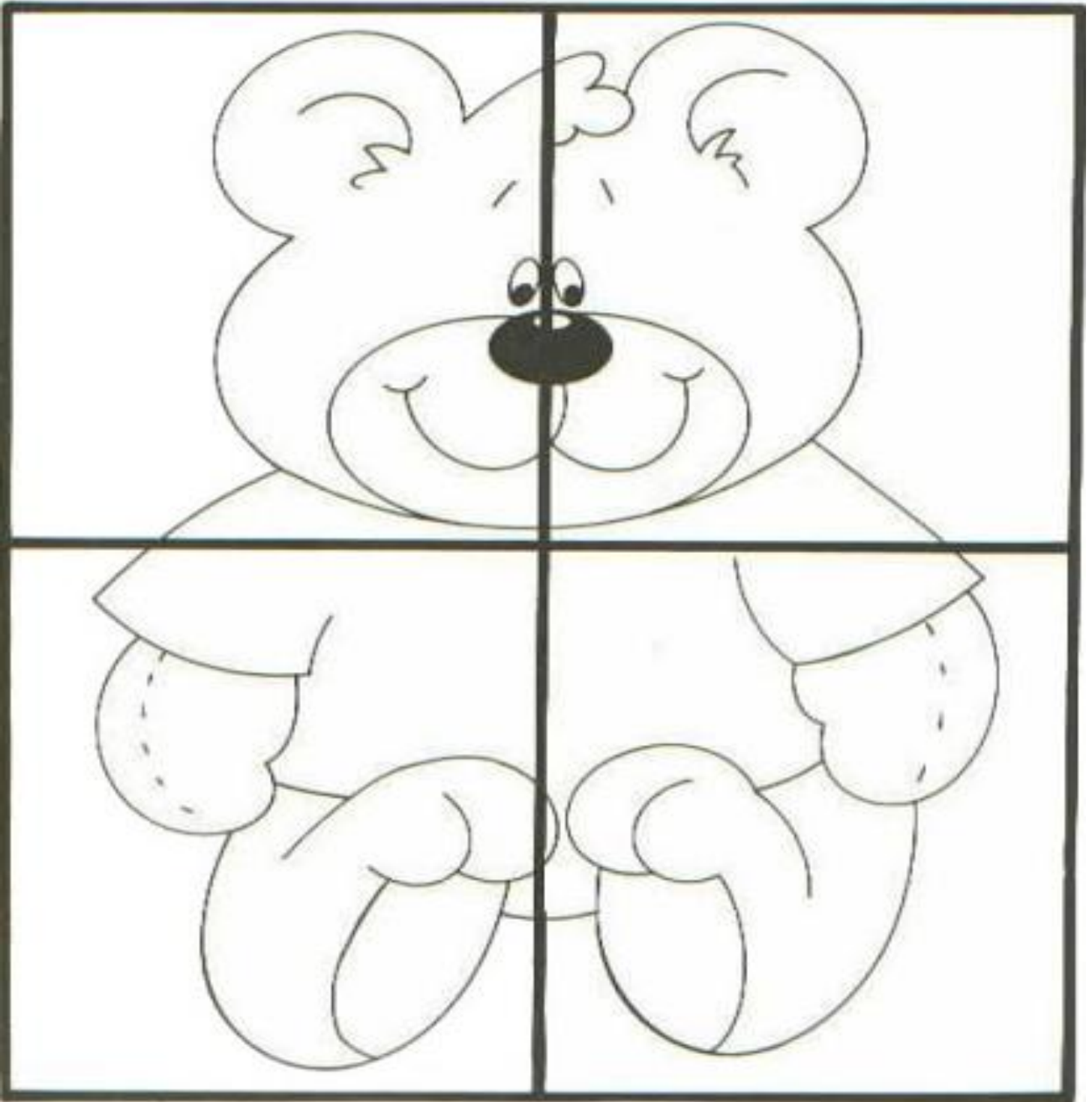
Pintamos (usando cualquier material) de color azul al objeto que se encuentra arriba y al que está abajo de verde.



TRABAJAMOS EN FAMILIA

N° 8

Pinto con lo que desee, recorto solito o con ayuda, armo rompecabezas y lo pego en la hoja siguiente.



TRABAJAMOS EN FAMILIA

N° 8 (Continuación)

Pego el rompecabezas aquí.

TRABAJAMOS EN FAMILIA

N° 9

Leemos un cuento que nos ayudará a pensar en lo bueno que es compartir los juguetes.

Había una vez, en el bosque de los animales, un grupo de pequeños **animalitos** a los que les encantaba ir al Jardín.



Su profesora, la Señorita Ardilla, era una gran maestra y contaba los mejores cuentos del mundo.

A todos los animalitos les gustaban las actividades que la Señora preparaba: pintar en las hojas, hacer figuras con la plastilina, y muchas cosas más.

Una mañana, la Señorita Ardilla les dijo que tenía una gran sorpresa para todos. Había un gran baúl justo en el centro de la clase y les pidió que lo abriesen.

Cuál fue la sorpresa de todos los animalitos cuando vieron que el baúl estaba lleno de juguetes.

Los pequeños metieron la cabeza en el baúl y descubrieron un gran peluche con forma de oso. Todos querían el mismo juguete y cada uno tiraba de una pata o de la oreja del pobre peluche para intentar hacerse con el gran oso.

La Señorita les dijo que el oso era de todos y que si no sabían compartir tendrían que dejarlo en el baúl.

Los animalitos se quedaron muy tristes sin su oso de peluche y la señora también estaba muy triste al ver que sus alumnos no sabían compartir.

Al día siguiente la Señorita Ardilla volvió a abrir el baúl, pero en esta ocasión les dijo a sus alumnos que tenían que jugar con el oso de peluche por turnos.

Los animalitos jugaron con el oso de uno en uno, pero no jugaron juntos. Primero jugó la rana, que se apartó de sus amigos para que nadie la molestara; después fue el conejo, que ni siquiera dejó a su hermano que se acercase al oso; luego fue el pequeño zorro; y así fue pasando el oso de peluche de un animalito a otro.

Es verdad que en esta ocasión no se habían peleado, pero tampoco habían jugado y disfrutado juntos de aquel precioso oso.

Al siguiente día, los animalitos entraron en clase sin hablarse. Todos estaban esperando su turno para jugar con el oso. Pero se encontraron al oso sentado en una mecedora de madera morada.

– Hoy el oso está enfermo y necesita que todos lo ayuden a curarse. Unos tendrán que ponerle el termómetro, otros tendrán que prepararle la sopa y otros deberán mantenerle calentito y contarle un cuento. – dijo la Señorita.

Todos los animalitos se pusieron manos a la obra. Había que cuidar al gran oso de peluche y así lo hicieron. Pasaron todo el día jugando juntos, riendo y cuidando del maravilloso peluche que la Señorita Ardilla les había traído. Todos fueron amables entre ellos y nadie tuvo el gran oso sólo para él. El peluche era de todos y todos lo disfrutaron juntos.

Al finalizar el día, la Señorita Ardilla estaba muy contenta.


Todos los animalitos estaban contentos, porque habían jugado juntos con el gran oso y lo habían pasado genial. Y colorín colorado éste cuento se ha terminado...

DIBUJO CON EL MATERIAL QUE DESEE Y CON AYUDA DE MI FAMILIA LA PARTE QUE ME GUSTÓ DEL CUENTO.

TRABAJAMOS EN FAMILIA

N° 10



Ayudamos a la nena a encontrar a su perro. Con una fibra o lápiz de color sigo el recorrido de líneas punteadas.



TRABAJAMOS EN FAMILIA

N° 11



Recorremos las líneas punteadas con una fibra de color y descubrimos que número es. Pinto el dibujo.



TRABAJAMOS EN FAMILIA

N° 12

Encierro (usando fibras o lápices de cualquier color) el frasco que tiene muchos caramelos y pinto de color amarillo el frasco que tiene pocos.



TRABAJAMOS EN FAMILIA

N° 13

Miramos un video en Youtube: <https://www.youtube.com/watch?v=Rj4RwPRCQVo>

ESCRIBO MI NOMBRE CON AYUDA DE MI FAMILIA Y
ENCIERRO CON UN CÍRCULO (USANDO UNA FIBRA DE
CUALQUIER COLOR) LAS VOCALES QUE APAREZCAN.

MI NOMBRE ES:

TRABAJAMOS EN FAMILIA

N° 14

DIBUJO CON LÁPICES DE COLORES “MI CUERPO”

TRABAJAMOS EN FAMILIA

N° 15

DIBUJO CON CUALQUIER MATERIAL LOS INTEGRANTES DE
“MI FAMILIA”